

BOSNA I HERCEGOVINA
VIJEĆE MINISTARA
MINISTARSTVO FINANSIJA/
FINANSIJA I TREZORA



BOSNA I HERCEGOVINA
SAVJET MINISTARA
MINISTARSTVO FINANSIJA
I TREZORA

NACRT AŽURIRANOG PRIJEDLOGA



**PROGRAM JAVNIH INVESTICIJA/ RAZVOJNO-INVESTICIONI PROGRAM
INSTITUCIJA BOSNE I HERCEGOVINE**

2018.-2020.

Sarajevo, novembar/studeni 2017. godine

SADRŽAJ

LISTA SKRAĆENICA	3
LISTA TABELA, GRAFIKONA I ŠEMA	4
KONTEKST IZRADE PROGRAMA JAVNIH INVESTICIJA INSTITUCIJA BIH.....	6
METODOLOGIJA PJI/RIP IBIH	7
DEFINICIJE POJMOVA.....	8
STRUKTURA DOKUMENTA	9
ZBIRNI PREGLED PJI/RIP INSTITUCIJA BOSNE I HERCEGOVINE ZA PERIOD 2018.-2020.	11
NEDOSTAJUĆA SREDSTVA ZA REALIZACIJU PROJEKATA U IMPLEMENTACIJI.....	16
POTREBE INSTITUCIJA BIH ISKAZANE KROZ KANDIDOVANE PROJEKTE ZA ČIJU REALIZACIJU NISU OSIGURANA SREDSTVA	17
RAZVOJNO-INVESTICIONI PROGRAM INSTITUCIJA BIH	19
ZBIRNI PREGLED RAZVOJNO-INVESTICIONOG PROGRAMA INSTITUCIJA BIH ZA PERIOD 2018.-2020.	22
KLJUČNE OBLASTI ZA DALJE UNAPREĐENJE PROGRAMA JAVNIH INVESTICIJA/RAZVOJNO-INVESTICIONOG PROGRAMA	28

PRILOZI

**PRILOG 1. PREGLED PROJEKATA U IMPLEMENTACIJI PO INSTITUCIJAMA BIH
ZA PERIOD 2018.-2020.;**

**PRILOG 2. PREGLED KANDIDOVANIH PROJEKATA PO INSTITUCIJAMA BIH
ZA PERIOD 2018.-2020.;**

PRILOG 3. FINANSIJSKI OKVIR ZA RIP IBIH 2018.-2020.

3.1. PLAN ULAGANJA PO GODINAMA ZA PROJEKTE U IMPLEMENTACIJI;

3.2. PLAN ULAGANJA PO NAČINU FINANSIRANJA ZA PROJEKTE U
IMPLEMENTACIJI;

3.3. ZBIRNI PREGLED KANDIDOVANIH PROJEKATA PO OPĆIM PRINCIPIMA
RAZVOJA I STRATEŠKIM CILJEVIMA

LISTA SKRAĆENICA

B	Budžet
DOB	Dokument okvirnog budžeta
EU	Evropska unija
G	Grant
I	Institucionalni
IBIH	Institucija Bosne i Hercegovine
IPA	Instrument za pretpristupnu pomoć
K	Kapitalni projekti
KM	Konvertibilna marka
Kr	Kredit
MFT	Ministarstvo finansija i trezora
O	Odobreni projekti
OPR	Opći princip razvoja
PIMIS	Informacioni sistem za upravljanje javnim investicijama
PJI/RIP	Program javnih investicija/Razvojno investicioni program
SC	Strateški cilj
SPR IBIH	Srednjoročni plan rada institucija Bosne i Hercegovine
SPR VM BIH	Srednjoročni program rada Vijeća ministara Bosne i Hercegovine
VS	Vlastita sredstva

LISTA TABELA, GRAFIKONA I ŠEMA

LISTA TABELA

TABELA 1: ZBIRNI PREGLED UKUPNE VRIJEDNOSTI PROJEKATA (U MIL. KM)	11
TABELA 2: ZBIRNI PREGLED PLANIRANIH ULAGANJA U PROJEKTE U IMPLEMENTACIJI PO GODINAMA I STRUKTURI ULAGANJA (U MIL. KM).....	12
TABELA 3: ZBIRNI PREGLED PLANIRANIH ULAGANJA U PROJEKTE U IMPLEMENTACIJI PO GODINAMA I INSTITUCIJAMA (U MIL. KM).....	13
TABELA 4: ZBIRNI PREGLED PLANA ULAGANJA U PROJEKTE U IMPLEMENTACIJI PO VRSTI I TIPU PROJEKTA (U MIL. KM).....	14
TABELA 5: PREGLED PLANIRANIH ULAGANJA PO SEKTORIMA - DAC KLASIFIKACIJA (U MIL. KM) ..	14
TABELA 6: NEDOSTAJUĆA SREDSTVA ZA FINANSIRANJE PROJEKATA U IMPLEMENTACIJI DO KRAJA 2020. GODINE PO NAČINU I IZVORU FINANSIRANJA (U MIL. KM)	16
TABELA 7: ZBIRNI PREGLED KANDIDOVANIH PROJEKATA INSTITUCIJA BiH ZA ČIJU REALIZACIJU NISU OSIGURANA SREDSTVA (U MIL. KM)	17
TABELA 8: ZBIRNI PREGLED VRIJEDNOSTI PROJEKATA PO OPĆIM PRINCIPIPIMA RAZVOJA (U MIL. KM) ...	22
TABELA 9: ZBIRNI PREGLED VRIJEDNOSTI PROJEKATA PO STRATEŠKIM CILJEVIMA (U MIL. KM)	23
TABELA 10: NAČIN FINANSIRANJA PO OPR ZA PERIOD 2018.-2020. (U MIL. KM)	24
TABELA 11: ZBIRNI PREGLED VRIJEDNOSTI PROJEKATA U IMPLEMENTACIJI PO OPR I INSTITUCIJAMA BiH (U MIL. KM).....	25
TABELA 12: ZBIRNI PREGLED VRIJEDNOSTI KANDIDOVANIH PROJEKATA PO OPR I INSTITUCIJAMA BiH (U MIL. KM).....	25

LISTA GRAFIKONA

GRAFIKON 1: ODNOS UKUPNE VRIJEDNOSTI PROJEKATA U IMPLEMENTACIJI I KANDIDOVANIH PROJEKATA	11
GRAFIKON 2: PREGLED PROCENTUALNOG UČEŠĆA PLANIRANIH ULAGANJA PO SEKTORIMA - DAC KLASIFIKACIJA	15
GRAFIKON 3: ODNOS PLANIRANIH ULAGANJA PO NAČINU FINANSIRANJA ZA PROJEKTE U IMPLEMENTACIJI RIP I BiH	24

LISTA ŠEMA

ŠEMA 1: VEZA IZMEĐU PJI/RIP I STRATEŠKOG OKVIRA ZA BiH	19
--	----

KONTEKST I
METODOLOGIJA
IZRADE PJI/RIP
INSTITUCIJA BIH

Kontekst izrade Programa javnih investicija institucija BiH

Program javnih investicija/Razvojno-investicioni program institucija BiH (PJI/RIP IBIH) se priprema kao podrška Vijeću ministara BiH i institucijama BiH za planiranje ulaganja i donošenje kvalitetnijih investicijskih odluka. PJI/RIP IBIH je instrument planiranja koji omogućava bolje korištenje budžetskih sredstava i pruža bolji pristup stranim izvorima finansiranja, s obzirom da raspoloživa budžetska sredstva nisu uvijek dovoljna za višegodišnje finansiranje projekata.

Također, PJI/RIP IBIH služi i kao osnova za izradu Kapitalnih rashoda institucija BiH, koji sadrži pregled kapitalnih projekata koji će se realizovati u narednom planskom periodu. Kapitalni rashodi institucija BiH je poseban dokument koji se priprema radi uključivanja u Dokument okvirnog budžeta institucija BiH.

Program javnih investicija/Razvojno-investicioni program institucija BiH obuhvata projekte institucija BiH. Projekti su klasifikovani po različitim kriterijima uključujući vrstu, tip, status, izvor i način finansiranja.

Projekti kojima se u različitim aspektima unapređuju uslovi rada institucija BiH kroz investicije u izgradnju administrativno-tehničkih kapaciteta, ali nemaju direktan uticaj na socio-ekonomski razvoj, kao i razvojni projekti analizirani su u *Zbirnom pregledu PJI/RIP IBiH*.

Razvojno-investicioni program institucija BiH (RIP IBiH) obuhvata samo projekte koji direktno doprinose socijalnom ili ekonomskom razvoju Bosne i Hercegovine.

Povezivanjem PJI/RIP IBIH sa procesom srednjoročnog planiranja i budžetiranja, projekti javnih investicija se stavljaju u funkciju ostvarivanja sektorskih politika i strateških ciljeva definiranih u okviru nadležnosti institucija BiH. Na taj način omogućena je bolja povezanost između prioritarnih projekata i procesa alokacije svih raspoloživih sredstava za njihovu realizaciju kao i planiranje raspodjele sredstava planiranih kroz proces izrade Dokumenta okvirnog budžeta institucija BiH.

Za upravljanje javnim investicijama razvijen je poseban softverski paket PIMIS¹ koji omogućava svim budžetskim korisnicima - institucija Bosne i Hercegovine, mrežni pristup za planiranje i praćenje svih projekata/programa koji su definisani strateškim okvirom i srednjoročnim i godišnjim planovima rada i doprinose realizaciji razvojnih ciljeva.

PIMIS omogućava uspostavu jedinstvenog sistema planiranja javnih investicija u Bosni i Hercegovini i koristi se od najnižeg do najvišeg nivoa vlasti, odnosno od općina u Republici Srpskoj i kantona u Federaciji BiH do institucija BiH.

Podaci o projektima kroz PIMIS web-aplikaciju dostupni su na web stranici Ministarstva finansija i trezora BiH www.mft.gov.ba

PIMIS omogućava identifikaciju, prijavu i praćenje projekata/programa u standardizovanom formatu putem Obrasca za identifikaciju, prijavu i praćenje projekata/programa

¹ Sistem za upravljanje javnim investicijama, engl. Public Investment Management Information System

Metodologija PJI/RIP IBIH

PJI/RIP IBIH je trogodišnji planski dokument koji se priprema i donosi svake godine prema sljedećem kalendaru:

	Najkasnije do	Aktivnost
1	31.1.	Dostavljanje Instrukcije br. 1 s Uputstvom za popunjavanje Obrasca za identifikaciju prijavu i praćenje projekata/programa – IP obrazac.
2	28.2.	Konsultacije s budžetskim korisnicima.
	31.3.	Popunjavanje/ažuriranje IP obrazaca i podnošenje Ministarstvu finansija i trezora na odobravanje u PIMIS sistemu.
	15.4.	Dostavljanje popunjenih IP obrazaca od strane budžetskih korisnika.
3	15.5.	Analiza i kontrola dostavljenih podataka s podacima unešenim u PIMIS.
4	10.6.	Priprema Nacrta prijedloga PJI/RIP IBIH. Priprema Kapitalnih rashoda institucija BiH za DOB.
5	15.6.	Upućivanje Nacrta prijedloga PJI/RIP IBIH Vijeću ministara BiH na razmatranje i usvajanje.
6	1.7.	Objava Prijedloga PJI/RIP IBIH na internetskoj stranici MFT BiH i prepis podataka o projektima na centralni server.
		Dostavljanje Instrukcije br. 2 s Uputstvom za popunjavanje Obrasca za identifikaciju prijavu i praćenje projekata/programa – IP obrazac.
7	1.8.	Konsultacije s budžetskim korisnicima.
		Popunjavanje/ažuriranje IP obrazaca i podnošenje Ministarstvu finansija i trezora na odobravanje u PIMIS sistemu.
		Dostavljanje popunjenih IP obrazaca od strane budžetskih korisnika.
8	1.9.	Analiza i kontrola dostavljenih podataka s podacima unešenim u PIMIS.
7	25.9.	Priprema Ažuriranog nacrta prijedloga PJI/RIP IBIH.
8	1.10.	Upućivanje Ažuriranog nacrta prijedloga PJI/RIP IBIH Vijeću ministara BiH na razmatranje i usvajanje.
9	30.12.	Objava PJI/RIP IBIH na internetskoj stranici MFT BiH i prepis podataka o projektima na centralni server.

Kalendar pripreme
PJI/RIP IBIH je
usaglašen s
kalendarom
pripreme budžeta
institucija BiH

Isti metod izrade PJI/RIP je moguće primijeniti u entitetima, Brčko Distriktu Bosne i Hercegovine i institucijama Bosne i Hercegovine i na taj način objediniti podatke o tekućim i planiranim razvojnim projektima iz programa javnih investicija za nivo Bosne i Hercegovine. *Objedinjeni podaci o investicijama u socio-ekonomski razvoj svrstanim po strateškim ciljevima razvoja predstavljaju dobru osnovu za transformaciju Razvojno investicionog programa u Nacionalni razvojni plan.*

Definicije pojmova

U PJI/RIP IBIH prikazani su investicioni projekti koji odražavaju državne razvojne planove i strateške sektorske prioritete.

Investicije u socio-ekonomski razvoj predstavljaju investicije koje doprinose unapređenju ekonomskog položaja stanovništva ili utiču na njihov socijalni položaj. Projekti investicija u socio-ekonomski razvoj mogu biti kapitalnog ili institucionalnog tipa.

Investicije u izgradnju administrativno-tehničkih kapaciteta predstavljaju investicije u nepokretnu imovinu koja je neophodna za zemlju (npr. odbrana, zatvori, ambasade, administrativne zgrade, itd.) i investicije u izgradnju kapaciteta administracije, u oblastima koje nisu razvojnog karaktera. Ovi projekti takođe mogu biti kapitalnog ili institucionalnog tipa.

Kapitalni projekat je projekat u kojem je dominantno ulaganje u kapitalna dobra kao što su objekti, oprema, sredstva za rad i sl.

Institucionalni projekat je projekat u kojem je dominantno ulaganje u povećanje kapaciteta institucija.

Sredstva za finansiranje projekta su definisana po sljedećim kategorijama:

- *Odobrena sredstva* su sredstva za koje postoji zvanična i važeća odluka nadležnog tijela (Vijeća ministara Bosne i Hercegovine, Parlamentarne skupštine Bosne i Hercegovine, donatora, kreditora) o odobrenju sredstava za projekat.
- *Osigurana sredstva* su sredstva koja su na osnovu važeće odluke nadležnog tijela o odobrenju sredstava za projekat dodjeljena projektu iz budžeta institucija Bosne i Hercegovine, kao i sredstva odobrena od strane donatora i kreditora.
- *Realizovana sredstva* su osigurana sredstva utrošena na realizaciju projekata.
- *Nerealizovana sredstva* predstavljaju osigurana, ali još uvijek neutrošena sredstva za realizaciju odobrenih projekata.
- *Nedostajuća sredstva* predstavljaju razliku između odobrenih i osiguranih sredstava za realizaciju projekta.

Projekti PJI/RIP IBIH su klasifikovani po različitim kriterijima uključujući vrstu javne investicije, status projekta i kategoriju sredstava za finansiranje

Struktura dokumenta

Dokument PJI/RIP institucija Bosne i Hercegovine 2018.-2020., pored Konteksta i metodologije izrade PJI/RIP institucija BiH, sastoji se iz *dva ključna dijela*:

- Prvi dio - Zbirni pregled Programa javnih investicija/Razvojno-investicionionog programa institucija BiH;
- Drugi dio - Razvojno-investicioni program institucija BiH;

Podaci na kojima se bazira analiza predstavljeni su u *tri priloga*:

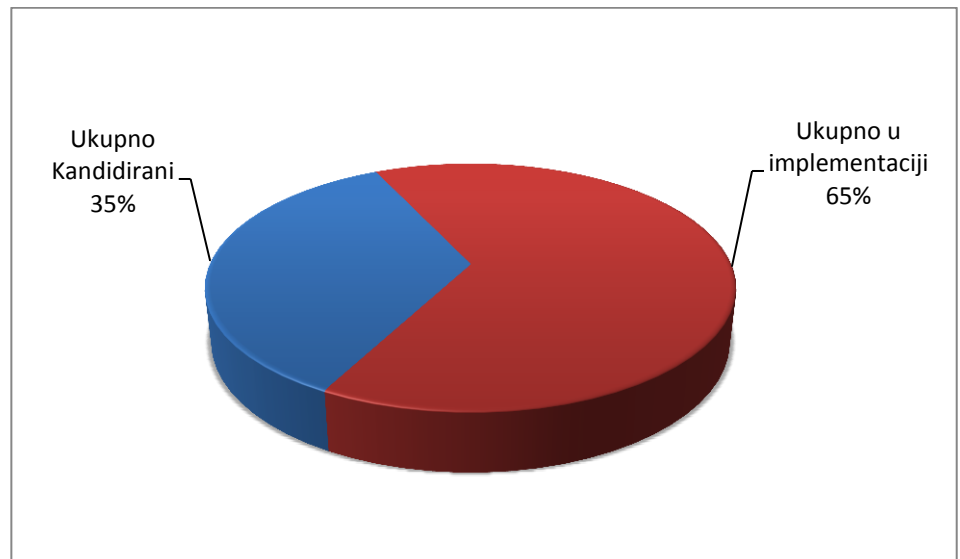
- Prilog 1. Pregled projekata u implementaciji po institucijama BiH za period 2018.-2020.;
- Prilog 2. Pregled kandidovanih projekata po institucijama BiH za period 2018.-2020.;
- Prilog 3. Finansijski okvir za RIP IBiH 2018.-2020. koji sadrži:
 - 3.1. Plan ulaganja po godinama za projekte u implementaciji;
 - 3.2. Plan ulaganja po načinu finansiranja za projekte u implementaciji;
 - 3.3. Zbirni pregled kandidovanih projekata po općim principima razvoja i strateškim ciljevima

ZBIRNI PREGLED
PJI/RIP IBIH

Zbirni pregled PJI/RIP institucija Bosne i Hercegovine za period 2018.-2020.

PJI/RIP IBIH za period 2018.-2020. sadrži podatke o ukupno 277 projekata. Ukupna vrijednost svih projekata iznosi 1.946,66 mil. KM, od čega se 1.261,48 mil. KM odnosi na 175 projekata u implementaciji, a 685,18 mil. KM na 102 kandidovana projekta.

Grafikon 1: Odnos ukupne vrijednosti projekata u implementaciji i kandidovanih projekata



Ukupna vrijednost projekata uključenih u PJI/RIP IBIH za period 2018.-2020. godine iznosi 1.946,66 mil. KM

Od ukupne vrijednosti svih projekata 1.584,15 mil. KM se odnosi na ulaganja u kapitalne projekte, a 362,51 mil. KM na ulaganja u institucionalne projekte.

Vrijednost projekata koji direktno doprinose socio-ekonomskom razvoju i koji su svrstani u Razvojno-investicioni program iznosi 938,96 mil. KM, a vrijednost ostalih projekata iznosi 1.007,70 mil. KM.

Tabela 1: Zbirni pregled ukupne vrijednosti projekata (u mil. KM)

Tip projekta	Ukupna vrijednost projekta	Ukupna vrijednost projekata u implementaciji	Ukupna vrijednost kandidovanih projekata	Razvojno investicioni program	Ostale investicije
Kapitalni (K)	1.584,15	988,02	596,13	783,73	800,42
Institucionalni (I)	362,51	273,46	89,05	155,23	207,28
Ukupno	1.946,66	1.261,48	685,18	938,96	1.007,70

Ukupna vrijednost projekata u implementaciji iznosi 1.261,48 mil. KM, od kojih se 988,02 mil. KM odnosi na ulaganja u kapitalne projekte, a 273,46 mil. KM na ulaganja u institucionalne projekte.

Ukupna vrijednost kandidovanih projekata iznosi 685,18 mil. KM, od kojih se 596,13 mil. KM odnosi na ulaganja u kapitalne projekte, a 89,05 mil. KM na ulaganja u institucionalne projekte.

Tabela 2: Zbirni pregled planiranih ulaganja u projekte u implementaciji po godinama i strukturi ulaganja (u mil. KM)

Vrsta finansiranja	Način finansiranja	Ukupna vrijednost projekata	Realizovana sredstva do 30.6.2017.	Plan ulaganja			
				Tekuća godina	2018.	2019.	2020.
Domaća sredstva	Budžet	498,73	214,30	162,00	49,49	43,55	23,57
	Grant	3,18	0,21	2,97	-	-	-
	Kredit	-	-	-	-	-	-
	Vlastita sredstva	87,91	13,14	17,99	21,59	17,59	17,59
Ukupno domaća sredstva		589,82	227,65	182,96	71,08	61,14	41,16
Ino sredstva	Grant	480,62	208,14	114,86	85,32	41,74	6,98
	Kredit	191,04	43,07	53,62	40,56	34,84	31,32
Ukupno ino sredstva		671,66	251,21	168,48	125,88	76,58	38,30
Ukupno		1.261,48	478,86	351,44	196,96	137,72	79,46

Za realizaciju projekata u implementaciji do 30.6.2017. godine utrošeno je 478,86 mil. KM. U tekućoj godini je planirano utrošiti 351,44 mil. KM, a za planski period 2018.-2020. godine je planirano utrošiti 414,14 mil. KM.

Zbirni pregled planiranih ulaganja u projekte u implementaciji po godinama i institucijama BiH, prikazan je u tabeli 3. Analizom podataka utvrđeno je kako određeni broj institucija nije dostavio podatke o rasporedu ulaganja osiguranih sredstava po godinama.

Detaljan pregled ulaganja u projekte u implementaciji po institucijama BiH nalazi se u Prilogu 1.

Tabela 3: Zbirni pregled planiranih ulaganja u projekte u implementaciji po godinama i institucijama (u mil. KM)

Institucija BiH (podnosilac projekta)	Ukupna vrijednost projekata	Realizovana sredstva do 30.06.2017.	Plan ulaganja				
			Planirano u tekućoj godini	2018.	2019.	2020.	Planirano u narednom periodu
Agencija za forenzička ispitivanja i vještačenja	2,86	1,01	0,76	0,05	0,00	0,00	1,13
Agencija za identifikacione dokumente, evidenciju i razmjenu podataka	44,27	20,87	12,33	-	0,00	0,00	11,13
Agencija za javne nabavke	0,08	0,00	0,08	-	-	-	-
Agencija za predškolsko, osnovno i srednje obrazovanje	0,68	0,40	0,37	-	-	-	-
Agencija za sigurnost hrane BiH	0,20	0,02	0,02	-	-	-	-
Agencija za statistiku BiH	12,82	9,77	1,94	-	-	-	-
Agencija za školovanje i stručno usavršavanje kadrova	8,19	6,62	3,74	0,00	0,00	0,00	0,00
Centar za informiranje i priznavanje dokumenata iz oblasti visokog obrazovanja	0,03	0,00	0,01	0,02	0,00	0,00	0,00
Centar za uklanjanje mina u BiH	0,30	0,10	0,04	0,00	0,00	0,00	-
Centralna izborna komisija	3,26	2,73	0,54	0,00	0,00	0,00	0,00
Direkcija za europske integracije BiH	3,88	1,03	1,67	0,82	0,60	0,00	0,00
Direkcija za koordinaciju policijskih tijela	7,74	1,18	5,56	0,28	0,19	0,00	4,00
Državna agencija za istrage i zaštitu	9,26	0,45	6,66	0,00	2,15	0,00	0,00
Državna regulatorna agencija za radijacijsku i nuklearnu sigurnost	1,99	-	0,94	0,67	0,06	0,00	-
Fond za povratak	107,24	105,62	2,19	0,00	0,00	0,00	0,00
Granična policija BiH	7,70	0,86	1,76	1,61	1,48	1,48	-
Jedinica za implementaciju projekta izgradnje Zavoda za izvršenje krivičnih sankcija ,prtvora i drugih mjera BiH	77,45	59,31	25,27	5,92	0,00	0,00	0,00
Komisija za očuvanje nacionalnih spomenika	1,48	0,16	0,64	0,68	0,00	0,00	0,00
Ministarstvo civilnih poslova BiH	99,58	77,35	18,78	7,72	0,63	0,00	0,00
Ministarstvo finansija i trezora BiH	3,42	0,90	1,36	0,66	0,49	0,00	0,00
Ministarstvo komunikacija i prometa BiH	97,02	10,43	25,06	27,37	13,75	20,41	0,00
Ministarstvo odbrane	38,39	8,46	8,35	1,00	14,64	0,50	6,43
Ministarstvo pravde	4,36	0,70	3,57	0,33	0,03	0,03	0,00
Ministarstvo sigurnosti BiH	9,96	6,89	3,67	-	-	-	-
Ministarstvo vanjske trgovine i ekonomskih odnosa BiH	69,99	18,11	25,94	18,82	9,25	2,63	0,00
Ministarstvo vanjskih poslova BiH	6,47	3,84	3,04	-	-	-	-
Ministarstvo za ljudska prava i izbjeglice BiH	411,96	69,03	92,54	90,90	77,23	51,05	0,00
Obavještajno-sigurnosna agencija BiH	24,72	21,45	3,55	-	-	-	-
Parlamentarna skupština BiH	0,13	0,10	0,03	-	-	-	-
Služba za zajedničke poslove institucija BiH	30,35	-	14,70	6,50	7,00	2,14	-
Sud BiH	1,42	0,10	0,75	-	-	-	-
Tužilaštvo BiH	5,57	2,29	2,21	-	-	-	-
Uprava za indirektno oporezivanje BiH	110,40	21,99	69,75	15,85	4,55	-	-
Uprava za zaštitu zdravlja bilja	1,06	0,63	0,42	-	-	-	-
Ured koordinatora za reformu javne uprave	20,05	-	2,29	11,53	5,00	-	-
Ured za veterinarstvo BiH	16,44	14,49	2,10	-	-	-	-
Vijeće za državnu pomoć	5,53	4,93	0,60	-	-	-	-
Visoko sudsko i tužilačko vijeće	15,25	6,69	8,21	2,67	0,69	-	-
UKUPNO	1.261,48	478,86	351,44	196,96	137,72	79,46	23,47

Tabela 4: Zbirni pregled plana ulaganja u projekte u implementaciji po vrsti i tipu projekta (u mil. KM)

Vrsta projekta	Tip projekta	Plan ulaganja			Ukupno planirano 2018.-2020.
		2018.	2019.	2020.	
Investicije u izgradnju administrativno-tehničkih kapaciteta	Institucionalne	38,98	16,86	2,69	58,54
	Kapitalne	26,46	28,01	2,68	57,14
Ukupno		65,44	44,87	5,37	115,69
Investicije u socio-ekonomski razvoj	Institucionalne	7,43	0,13	-	7,55
	Kapitalne	124,09	92,72	74,09	290,90
Ukupno		131,52	92,85	74,09	298,45
Sveukupno		196,96	137,72	79,46	414,14

Svi projekti PJI/RIP IBIH su klasificirani po DAC i COFOG nomenklaturi. DAC nomenklatura je sistem klasifikacije sektora na osnovu standardne kodne strukture Odbora za pomoć u razvoju (DAC), Organizacije za ekonomsku saradnju i razvoj (OECD). Za analizu funkcionalne strukture investicija koristi se klasifikacija vladinih funkcija Ujedinjenih nacija – COFOG², objavljena od strane Odjeljenja za statistiku Ujedinjenih nacija.

U Tabeli 5. predstavljen je plan ulaganja po sektorima za period 2018.-2020. Ukupna planirana ulaganja u planskom periodu, na osnovu podataka dostavljenih od strane institucija BiH iznose 414,14 mil. KM.

Tabela 5: Pregled planiranih ulaganja po sektorima - DAC klasifikacija (u mil.KM)

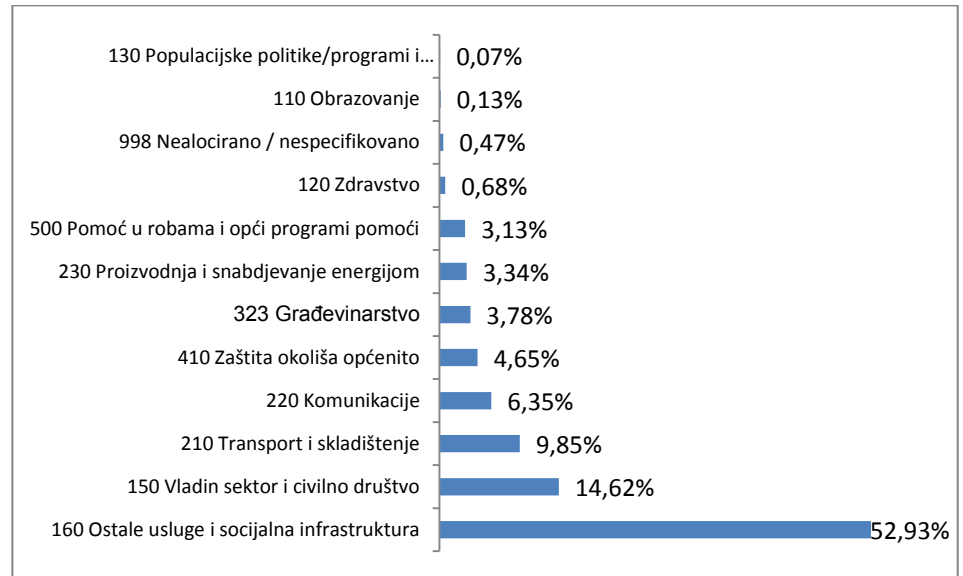
DAC kod	Sektor	Plan ulaganja 2018.-2020.	Broj projekata
110	Obrazovanje	0,55	3
120	Zdravstvo	2,83	6
130	Populacijske politike/programi i reproduktivno zdravlje	0,31	1
150	Vladin sektor i civilno društvo	60,55	51
160	Ostale usluge i socijalna infrastruktura	219,22	7
210	Transport i skladištenje	40,78	5
220	Komunikacije	26,29	7
230	Proizvodnja i snabdjevanje energijom	13,82	4
323	Građevinarstvo	15,64	3
410	Zaštita okoliša općenito	19,24	8
500	Pomoć u robama i opći programi pomoći	12,98	5
998	Nealocirano / nespecificirano	1,93	2
UKUPNO		414,14	102

² engl. Classification of the Functions of the Government

Svi projekti PJI/RIP IBIH su klasificirani po DAC i COFOG nomenklaturi

Najveći udio u planu ulaganja 2018.-2020. godina imaju projekti iz sektora Ostale usluge i socijalna infrastruktura (52,93%), zatim Vladin sektor i civilno društvo (14,62%) i Transport i skladištenje (9,85%). Ukupno učešće ova tri sektora iznosi 77,40%, što se vidi iz grafikona 2.

Grafikon 2: Pregled procentualnog učešća planiranih ulaganja po sektorima - DAC klasifikacija



Detaljan pregled podataka o projektima u implementaciji nalazi se u Prilogu 1.

Nedostajuća sredstva za realizaciju projekata u implementaciji

Prema raspoloživim podacima, do kraja 2020. godine za realizaciju projekata predviđa se nedostatak sredstava u iznosu od 73,01 mil. KM ili 5,79% od ukupne vrijednosti projekata u implementaciji (tabela 6).

Tabela 6: Nedostajuća sredstva za finansiranje projekata u implementaciji do kraja 2020. godine po načinu i izvoru finansiranja (u mil. KM)

Način finansiranja	Izvori finansiranja	Ukupna vrijednost projekata u implementaciji	Osigurana sredstva	Nedostaje od ukupne vrijednosti	
				Iznos	%
Domaća sredstva	Budžet	498,73	498,22	0,51	0,10%
	Grant	3,18	3,18	-	-
	Kredit	-	-	-	-
	Vlastita sredstva	87,91	87,91	-	-
Ukupno domaća sredstva		589,83	589,32	0,51	0,09%
Ino sredstva	Grant	480,62	408,12	72,50	15,08%
	Kredit	191,04	191,04	-	-
Ukupno ino sredstva		671,66	599,16	72,50	10,79%
Ukupno		1.261,48	1.188,48	73,01	5,79%

Za realizaciju projekata u implementaciji nedostaje 0,51 mil. KM iz budžeta i 72,50 mil. KM iz ino granta, što upućuje na zaključak da je za pojedine projekte finansiranje djelimično osigurano, tj. osigurana sredstva nisu dovoljna za pokrivanje cijelog iznosa predviđenih troškova projekta.

Da bi se postigli željeni učinci i da bi se realizacija projekata odvijala u skladu sa planovima, prilikom budućeg raspoređivanja raspoloživih sredstava (budžet, grant, kredit itd.), prioritet treba biti alociranje sredstava na investicione projekte u implementaciji, kojima nedostaju sredstva za završetak.

Potrebe institucija BiH iskazane kroz kandidovane projekte za čiju realizaciju nisu osigurana sredstva

Kandidovani projekti predstavljaju prioritetne potrebe, identifikovane od strane institucija BiH, za čiju realizaciju nisu osigurana finansijska sredstva. Potrebe institucija planirane putem PIMIS-a bi trebale biti prioritet za sve izvore i načine finansiranja [budžet, grant (uključujući i tehničku pomoć), kredit itd.].

Ukupna vrijednost kandidovanih projekata iznosi 685,18 mil. KM, od koje se oko 86% odnosi na kapitalne projekte.

Tabela 7: Zbirni pregled kandidovanih projekata institucija BiH za čiju realizaciju nisu osigurana sredstva (u mil. KM)

Institucija BiH (Podnosilac projekta)	Broj projekata	Ukupna vrijednost projekata
Agencija za forenzička ispitivanja i vještačenja	3	1,76
Agencija za identifikacione dokumente, evidenciju i razmjenu podataka	1	5,85
Agencija za javne nabavke	1	3,91
Agencija za lijekove i medicinska sredstva BiH	2	5,78
Agencija za predškolsko, osnovno i srednje obrazovanje	1	2,64
Agencija za statistiku BiH	1	13,60
Centar za uklanjanje mina u BiH	4	41,11
Direkcija za civilno zrakoplovstvo BiH	1	7,00
Državna agencija za istrage i zaštitu	1	6,71
Granična policija BiH	3	9,15
Institut za akreditiranje BiH	1	3,32
Institut za mjeriteljstvo BiH	9	19,54
Institut za standardizaciju BiH	1	0,30
Komisija za koncesije	1	0,07
Ministarstvo civilnih poslova BiH	2	4,31
Ministarstvo komunikacija i prometa BiH	11	93,92
Ministarstvo odbrane	3	316,65
Ministarstvo vanjske trgovine i ekonomskih odnosa BiH	2	42,07
Ministarstvo vanjskih poslova BiH	1	7,40
Obavještajno-sigurnosna agencija BiH	3	13,75
Parlamentarna skupština BiH	18	3,41
Služba za poslove sa strancima BiH	3	1,25
Služba za zajedničke poslove institucija BiH	5	41,96
Sud BiH	2	0,51
Uprava za indirektno oporezivanje BiH	14	20,60
Uprava za zaštitu zdravlja bilja	1	1,50
Ured ombudusmana za ljudska prava BiH	3	2,32
Ured za reviziju institucija BiH	2	5,90
Ured za veterinarstvo BiH	2	8,89
Ukupno	102	685,18

Pregled kandidovanih projekata po institucijama BiH nalazi se u Prilogu 2.

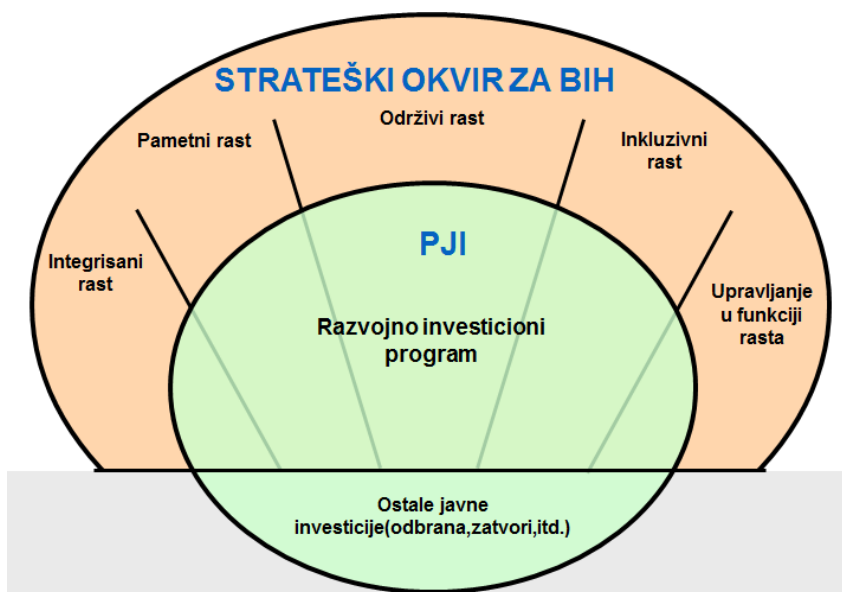
**RAZVOJNO-
INVESTICIONI
PROGRAM
INSTITUCIJA BIH**

Razvojno-investicioni program institucija BiH

Razvojno-investicioni program institucija BiH dio je Programa javnih investicija kojim se definišu razvojni projekti za realizaciju općih i strateških ciljeva definisanih u Strateškom okviru za BiH. Strateški okvir za Bosnu i Hercegovinu služi kao usmjeravajući portfolio strateških ciljeva za pripremu Srednjoročnog programa rada Vijeća ministara Bosne i Hercegovine i srednjoročnih planova rada institucija Bosne i Hercegovine.

Po ugledu na stubove rasta usvojene u Strategiji Jugoistočne Europe 2020, utvrđeni su principi razvoja Bosne i Hercegovine i četrnaest strateških ciljeva koji su definisani u dokumentu „Strateški okvir za BiH“ usvojenom od strane Vijeća ministara BiH na 19. sjednici održanoj 20.8.2015. godine. Ovaj dokument predstavlja osnov i za realizaciju mjera iz Reformske agende za Bosnu i Hercegovinu za period 2015.-2018.

Šema 1: Veza između PJI/RIP i Strateškog okvira za BiH



Opći principi razvoja (OPR) su proistekli iz vizije razvoja BiH. Oni su povezani sa strategijom Europa 2020 i Strategijom Jugoistočna Europa 2020 kroz principe razvoja: integriran, pametan, održiv, inkluzivni rast i princip upravljanje u funkciji rasta.

- *Integrirani rast* kroz promociju regionalne trgovine i uzajamnog investiranja te razvoj nediskriminatornih i transparentnih trgovinskih politika;
- *Pametni rast* predstavlja inovacije, digitalizaciju i mobilnost mladih ljudi, kao i opredjeljenje da budemo konkurentni na osnovu kvaliteta, a ne na osnovu cijene radne snage;

- *Održivi rast* se fokusira na balansiran regionalni razvoj i poboljšanu efikasnost i održivost upravljanja prirodnim resursima, kao podršku za povećanu samoodrživost ekonomije i društva i stvaranje boljih uslova za lokalni razvoj i zapošljavanje;
- *Inkluzivni rast* je u funkciji povećanja zaposlenosti, razvoja vještina, inkluzivnog učešća na tržištu radne snage, inkluzivnog i kvalitetnog zdravstva i smanjenja siromaštva;
- *Upravljanje u funkciji rasta* podrazumjeva povećanje kapaciteta administracije za primjenu principa dobrog upravljanja na svim nivoima vlasti, jačanje vladavine prava i suzbijanje korupcije u ciju stvaranja poslovnog ambijenta i pružanja javnih usluga neophodnih za ekonomski i društveni razvoj.

Strateški ciljevi (SC) proizašli iz općih principa razvoja su:

1. Integrirani rast
 - 1.1. Makroekonomska stabilnost
 - 1.2. Unaprijediti razvoj konkurentnog ekonomskog okruženja
2. Pametan rast
 - 2.1. Razvoj ljudskih resursa
 - 2.2. Povećati industrijsku konkurentnost
 - 2.3. Unaprijediti kulturu i kreativne sektore
3. Održivi rast
 - 3.1. Uravnoteženi regionalni razvoj
 - 3.2. Poboljšanje upravljanja okolišem i razvoj okolinske infrastrukture, uz povećanje otpornosti na klimatske promjene
 - 3.3. Brži i efikasniji razvoj poljoprivrede i ruralni razvoj
 - 3.4. Razvoj energetske potencijala, posebno obnovljivih izvora energije i povećanje energetske efikasnosti
4. Inkluzivni rast
 - 4.1. Povećati mogućnosti za zapošljavanje
 - 4.2. Promovisati inkluzivnost u obrazovanju
 - 4.3. Smanjiti siromaštvo i socijalnu isključenost
 - 4.4. Unaprijediti zdravstvenu zaštitu
5. Upravljanje u funkciji rasta
 - 5.1. Ubrzati proces tranzicije i izgradnje kapaciteta

Povezivanjem projekata iz PJI/RIP IBIH sa strateškim ciljevima razvoja stvorena je osnova za finansijsko praćenje realizacije strategija

Povezivanjem projekata iz PJI/RIP IBIH sa strateškim ciljevima razvoja omogućena je i izrada preliminarnog Finansijskog okvira, Strateškog okvira za BiH, a time je i stvorena osnova za finansijsko praćenje realizacije strategija, kada započne njihova realizacija.

Usvajanjem Odluke o postupku srednjoročnog planiranja, praćenja i izvještavanja u institucijama Bosne i Hercegovine («Službeni glasnik BiH» broj 62/14), Uputstva o metodologiji u postupku srednjoročnog planiranja, praćenja i izvještavanja u institucijama Bosne i Hercegovine («Službeni glasnik BiH» broj 44/15) i Zakona o izmjeni i dopuni zakona o ministarstvima i drugim tijelima uprave Bosne i Hercegovine («Službeni glasnik BiH», broj 19/16), uvedeno je srednjoročno planiranje u institucije BiH u skladu sa nadležnostima Vijeća

ministara Bosne i Hercegovine i institucija Bosne i Hercegovine utvrđenih Ustavom, zakonima i drugim propisima Bosne i Hercegovine.

Povezivanje projekata iz PJI/RIP IBiH sa srednjoročnim planovima rada IBiH doprinosi i izgradnji kriterija za odlučivanje o budućim projektima i alokaciji razvojnih sredstava na prioritetne projekte javnih investicija.

U Srednjoročnom programu rada Vijeća ministara prikazani su investiciono-razvojni projekti institucija BiH koje usaglašavaju svoj Srednjoročni plan rada sa Srednjoročnim programom rada Vijeća ministara.

Razvojno-investicioni program institucija BiH predstavlja širi dokument, jer obuhvata investiciono-razvojne projekte svih institucija BiH, neovisno da li institucija BiH usaglašava ili ne usaglašavaju svoj Srednjoročni plan rada sa Srednjoročnim programom rada Vijeća ministara.

Sadržaj budućeg Nacionalnog razvojnog plana, koji je osnov za izradu strateškog okvira za korištenje IPA fondova i napredak u procesu Evropskih integracija, zasnivat će se na projektima iz Programa javnih investicija/ Razvojno-investicionog programa, koji doprinose realizaciji strateških razvojnih ciljeva. U tom kontekstu PJI/RIP treba predstavljati i jedan od ključnih referentnih dokumenata za izradu Nacionalnog razvojnog plana.

Zbirni pregled Razvojno-investicionog programa institucija BiH za period 2018.-2020.

Razvojno-investicioni program institucija BiH sadrži ukupno 80 projekata u ukupnoj vrijednosti od 938,96 mil. KM. Od toga 52 projekata ukupne vrijednosti 762,08 mil. KM su projekti u implementaciji, a 28 projekata ukupne vrijednosti od 176,88 mil. KM su kandidovani projekti koji doprinose socio-ekonomskom razvoju (tabela 8 i 9).

Od ukupne vrijednosti projekata Razvojno-investicionog programa oko 83% se odnosi na ulaganja u kapitalne projekte.

Primjetno je značajno veće ulaganje u inkluzivni rast i održivi rast (96,37% ukupne vrijednosti projekata u implementaciji), u odnosu na ulaganja u integrirani rast, pametan rast i upravljanje u funkciji rasta (3,62%). Takva struktura ulaganja tipična je za zemlje u razvoju, gdje su ulaganja u infrastrukturu i realizaciju socijalnih ciljeva dominantna u javnim/razvojnim investicijama u odnosu na podršku poslovnom razvoju i zapošljavanju u privatnom sektoru. Interesantno je, da institucije BiH nisu kandidovale nijedan projekat iz oblasti inkluzivnog rasta za period 2018.-2020. godine, iako su ulaganja u ovo područje razvoja bila dominantna u prethodnom periodu.

Tabela 8: Zbirni pregled vrijednosti projekata po općim principima razvoja (u mil. KM)

Opći princip razvoja	Ukupna vrijednost projekata u implementaciji	Ukupna vrijednost kandidovanih projekata
OPR 1. Integrirani rast	-	31,47
OPR 2. Pametan rast	9,26	-
OPR 3. Održivi rast	128,45	145,41
OPR 4. Inkluzivni rast	606,00	-
OPR 5. Upravljanje u funkciji rasta	18,37	-
Ukupno	762,08	176,88

Ukupna vrijednost projekata uključenih u RIP IBiH za period 2018.- 2020. godine iznosi 938,96 mil.KM

Tabela 9: Zbirni pregled vrijednosti projekata po strateškim ciljevima (u mil. KM)

Opći princip razvoja/Strateški cilj	Ukupna vrijednost projekata u implementaciji	Ukupna vrijednost kandidovanih projekata
OPR 1. Integrirani rast		
Makroekonomska stabilnost	-	13,60
Unaprijediti razvoj konkurentnog ekonomskog okruženja	-	17,87
Ukupno OPR 1.	-	31,47
OPR 2. Pametan rast		
Razvoj ljudskih resursa	7,82	-
Povećati industrijsku konkurentnost	-	-
Unaprijediti kulturu i kreativne sektore	1,44	-
Ukupno OPR 2.	9,26	-
OPR 3. Održivi rast		
Ravnomjeran regionalni razvoj	97,02	93,91
Poboljšanje upravljanja okolišem i razvoj okolinske infrastrukture, uz povećanje otpornosti na klimatske promjene	11,36	41,11
Brži i efikasniji razvoj poljoprivrede i ruralni razvoj	20,07	10,39
Razvoj energetske potencijala, posebno obnovljivih izvora energije i povećanje energetske efikasnosti	-	-
Ukupno OPR 3.	128,45	145,41
OPR 4. Inkluzivni rast		
Povećati mogućnosti za zapošljavanje	8,69	-
Promovisati inkluzivnost u obrazovanju	0,02	-
Smanjiti siromaštvo i socijalnu isključenost	522,76	-
Unaprijediti zdravstvenu zaštitu	74,53	-
Ukupno OPR 4.	606,00	-
OPR 5. Upravljanje u funkciji rasta		
Ubrzati proces tranzicije i izgradnje kapaciteta	18,37	-
Ukupno OPR 5.	18,37	-
Ukupno	762,08	176,88

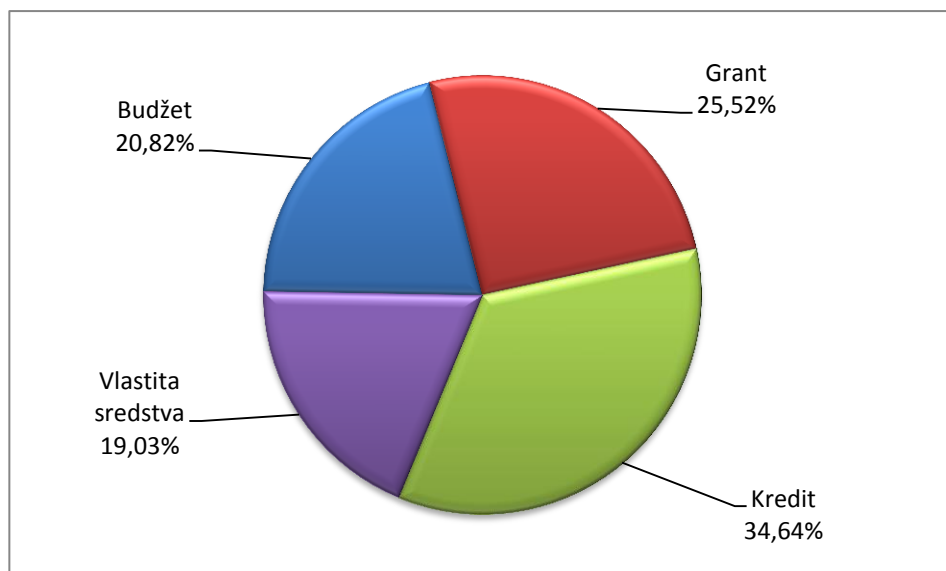
Projekti u implementaciji Razvojno-investicionog programa se finansiraju iz budžeta, kredita, grantova i vlastitih sredstava. Pregled načina finansiranja za projekte u implementaciji Razvojno-investicionog programa institucija BiH za period 2018.-2020. nalazi se u tabeli 10. Institucije nisu specifikovale očekivane načine finansiranja za kandidovane projekte u RIP IBiH.

Tabela 10: Način finansiranja po OPR za period 2018.-2020. (u mil. KM)

Opći princip razvoja	Način finansiranja			
	Budžet	Grant	Kredit	Vlastita sredstva
OPR 1. Integrirani rast	-	-	-	-
OPR 2. Pametan rast	0,15	1,06	-	-
OPR 3. Održivi rast	57,53	6,33	-	4,00
OPR 4. Inkluzivni rast	4,45	65,40	103,37	52,78
OPR 5. Upravljanje u funkciji rasta	-	3,39	-	-
Ukupno	62,12	76,17	103,37	56,78

U periodu 2018.-2020. najviše budžetskih sredstava je planirano za održivi rast (92,61%). U istom periodu najviše sredstava iz granta i kredita je planirano za inkluzivni rast (94%). Struktura planiranih ulaganja po načinu finansiranja je prikazana na grafikonu 3.

Grafikon 3: Odnos planiranih ulaganja po načinu finansiranja za projekte u implementaciji RIP IBiH



Pregled plana ulaganja po načinu finansiranja za projekte u implementaciji nalazi se u Prilogu 3.2.

Tabela 11: Zbirni pregled vrijednosti projekata u implementaciji po OPR i institucijama BiH (u mil. KM)

Opći princip razvoja	Institucija BiH (Podnosilac projekta)	Ukupna vrijednost projekata	Realizirano do 30.6.2017.	Planirano u tekućoj godini	Plan 2018.-2020.
OPR 2. Pametan rast	Agencija za predškolsko, osnovno i srednje obrazovanje	0,64	0,36	0,36	-
	Komisija za očuvanje nacionalnih spomenika BiH	1,48	0,16	0,64	0,68
	Ministarstvo civilnih poslova	7,14	4,12	4,89	0,52
	Ukupno OPR 2.	9,26	4,64	5,89	1,20
	Državna regulatorna agencija za radijacijsku i nuklearnu sigurnost	0,65	0,32	0,32	-
	Ministarstvo komunikacija i prometa	97,02	10,43	25,06	61,53
	Ministarstvo vanjske trgovine i ekonomskih odnosa	13,29	3,31	3,65	6,33
	Uprava za zaštitu zdravlja bilja	1,06	0,63	0,42	-
	Ured za veterinarstvo	16,44	14,49	2,10	-
	Ukupno OPR 3.	128,46	29,19	31,56	67,86
OPR 4. Inkluzivni rast	Agencija za predškolsko, osnovno i srednje obrazovanje	0,02	0,01	0,01	0,01
	Fond za povratak	107,24	105,62	2,19	-
	Ministarstvo civilnih poslova	86,78	72,25	13,86	6,82
	Ministarstvo za ljudska prava i izbjeglice	411,96	69,03	92,54	219,17
	Ukupno OPR 4.	606,00	246,91	108,61	226,00
OPR 5. Upravljanje u funkciji rasta	Ministarstvo sigurnosti BiH	4,94	4,94	0,59	-
	Uprava za indirektno oporezivanje	13,39	10,00	-	3,39
	Obavještajno sigurnosna agencija BiH	0,03	0,03	0,03	-
	Ukupno OPR 5.	18,36	14,97	0,63	3,39
Ukupno		762,08	295,71	146,67	298,45

Tabela 12: Zbirni pregled vrijednosti kandidovanih projekata po OPR i institucijama BiH (u mil. KM)

Opći princip razvoja	Institucija BiH (Podnosilac projekta)	Ukupna vrijednost projekata
OPR 1. Integrirani rast	Agencija za statistiku BiH	13,60
	Institut za akreditiranje BiH	3,33
	Institut za mjeriteljstvo BiH	14,54
	Ukupno OPR 1.	31,47
OPR 3. Održiv rast	Centar za uklanjanje mina u BiH	41,11
	Ministarstvo komunikacija i prometa BiH	93,91
	Uprava za zaštitu zdravlja bilja	1,50
	Ured za veterinarstvo BiH	8,89
	Ukupno OPR 3.	145,41
Ukupno		176,88

Važno je naglasiti da institucije BiH nisu kandidovale nijedan projekat iz oblasti inkluzivnog rasta za period 2018.-2020. godine, iako su ulaganja u ovo područje razvoja bila dominantna u prethodnom periodu (oko 80%).

Zbirni pregled vrijednosti projekata čija realizacija doprinosi ispunjenju općih principa razvoja i strateškim ciljevima nalazi se u Prilozima 3.1. i 3.3.

Detaljan pregled kandidovanih projekata po institucijama BiH nalazi se u Prilogu 2.

DALJE

UNAPREĐENJE

PJI/RIP

Ključne oblasti za dalje unapređenje Programa javnih investicija/Razvojno-investicionog programa

Daljim unapređenjem Programa javnih investicija/Razvojno-investicionog programa i njegovom postepenom transformacijom u instrument za finansijsko praćenje realizacije dugoročnih i srednjoročnih planova i konačno u Nacionalni razvojni plan, sadržaj ovog dokumenta će sve više odražavati razvojne investicione prioritete konzistentne sa Srednjoročnim programom rada Vijeća ministara/vlada entiteta i kantona, planovima rada institucija BiH/institucija entiteta i kantona, kao i strateškim okvirom u kojem se ti planovi definiraju.

Jedan od osnovnih preduslova za ostvarenje ovog cilja je dalje unapređenje procesa strateškog planiranja i programskog budžetiranja na svim nivoima vlasti, kao i kapaciteta institucija za kvalitetno utvrđivanje i formulaciju razvojnih projekata i planiranje rashoda.

Doprinos ovom procesu u domenu odgovornosti tri ministarstva finansija i Direkcije za finansije Brčko distrikta BiH uključuje:

- daljnje unapređenje strateških smjernica za planiranje ulaganja i donošenje investicijskih odluka;
- izradu detaljnog pregleda projekata po strateškim ciljevima svih nivoa vlasti u BiH i analize dosadašnjih investicijskih odluka (u saradnji s nadležnim institucijama na nivou BiH i u entitetima);
- analizu nedostajućih sredstava za realizaciju strateških ciljeva (u saradnji sa Sektorima za budžet ministarstava finansija);
- razvijanje sistema za prioritizaciju projektnih ideja u okviru koordinacije izrade srednjoročnih planova institucija na nivou institucija BiH i entiteta;
- dalje usaglašavanje procesa planiranja javne potrošnje s procesom pripreme budžeta (u saradnji sa sektorima za budžet ministarstava finansija);
- finansijsko praćenje realizacije projekata iz srednjoročnog programa rada Vijeća ministara, vlada entiteta i plana rada institucija;
- prilagođavanje informacijske osnove i mehanizama za upravljanje procesom identifikacije, prioritizacije i praćenja projekata iz oblasti Evropskih integracija (u saradnji s Direkcijom za evropske integracije);
- dalji razvoj kapaciteta ministarstava finansija za upravljanje javnim investicijama;
- dalja koordinacija razvoja Programa javnih investicija s entitetima i Brčko distriktom BiH, zasnovanog na zajednički razvijenim metodologijama.

Razvoj PJI je usmjeren u pravcu izgradnje sistema za praćenje javne potrošnje, izradu srednjoročnih planova razvoja i praćenje finansijske implementacije planova i strategija

MINISTARSTVO FINANSIJA I TREZORA BiH

Sektor za koordinaciju međunarodne
ekonomske pomoći

Odsjek za pripremu i realizaciju programa
javnih investicija

Adresa:

Maršala Tita 9a

71 000 Sarajevo

Bosna i Hercegovina

Telefon: +387 33 254 261

Faks: +387 33 254 294

www.mft.gov.ba